



EC3metrics

Indicadores Bibliométricos y Evaluación Científica

INFORMES EC3METRICS

**Análisis de los resultados de la
Convocatoria 2014 de Proyectos I+D+I del
Plan Nacional de Investigación**



SERVICIO DE INVESTIGACIÓN Y DESARROLLO

SID/02/2015 - Junio 2015

Análisis de los resultados de la Convocatoria 2014 de Proyectos I+D+I del Plan Nacional de Investigación

RESUMEN EJECUTIVO

1. Este informe analiza los resultados de la convocatoria de proyectos de I+D 2014 del Plan nacional de Investigación, en sus dos categorías: “Retos” y “Excelencia”.
2. Sobre 5200 proyectos solicitados, casi la mitad (49,7%) fueron concedidos, el 40% fueron denegados, y un 10,3%, excluidos por defectos de forma.
3. Se han financiado proyectos por valor de 273.482.400 €, con una cuantía media de 105.755 € por proyecto.
4. La Comunidad de Madrid, y Cataluña acumulan el mayor número de proyectos concedidos así como la mejor tasa de éxito. Por su parte en Cantabria es donde se da una mayor financiación media por proyecto.
5. El área de Tecnologías de la Producción y de las Comunicaciones, con un 29,4% es el ámbito donde se concedieron mayor número de proyectos, seguido de Humanidades y Ciencias Sociales (26,9%).
6. Las universidades acumulan el 72,5% de proyectos, aunque solo el 59,1% de la financiación.
7. Las universidades de Barcelona, Granada, y Complutense son las que consiguen el mayor número de proyectos, si bien la tasa de éxito más elevada se da en la Autónoma de Madrid, Pompeu Fabra, y Carlos III.
8. Las universidades privadas obtienen una financiación media y una tasa de éxito muy por debajo de las universidades públicas.

INTRODUCCIÓN

La convocatoria de proyectos de Investigación realiza en el marco del Plan Nacional de I+D 2013-2016 supone la más tradicional fuente de financiación para los investigadores españoles en todas las áreas del conocimiento.

Esta convocatoria, realizada con carácter anual, financia proyectos de investigación solicitados por científicos de todas las áreas del conocimiento y de todo tipo de instituciones. Habitualmente los proyectos cuentan con una duración de tres años, y en algunos casos, lleva aparejada

financiación para la contratación de un becario predoctoral.

Los proyectos del Plan Nacional suponen en muchos casos la única vía de financiación para diversos grupos de investigación, y la posibilidad de entrar en el sistema de I+D de jóvenes científicos, tanto en calidad de investigadores principales como en calidad de becarios o contratados.

Publicada en agosto de 2014, la resolución definitiva se hizo pública en mayo de 2015 a través de la web de la Secretaría de Estado de Investigación, Desarrollo e Innovación, dependiente del Ministerio de

Economía y Competitividad, y órgano gestor de la convocatoria.

La convocatoria del año 2014 establece dos categorías de proyectos de investigación, los enmarcados en el programa “Retos” y los vinculados al programa “Excelencia”. En el primero de los casos se trata de financiar proyectos vinculados a ocho líneas prioritarias vinculadas a aspectos sociales y económicos de España; en el segundo caso se trata de proyectos de investigación básica. En ambas convocatorias, los proyectos pueden ser de tipo individual, o coordinado, dividiéndose en este caso en subproyectos de investigación.

No se han analizado en este informe los “Proyectos de I+D+i para jóvenes investigadores sin vinculación o con vinculación temporal”.

RESULTADOS

Datos generales

Según los datos recabados de las distintas resoluciones de la convocatoria, se presentaron en las distintas modalidades un total de 5200 proyectos de investigación. De estos, 2586 fueron concedidos (49,7%), 2081 fueron denegados (40%), y 533 fueron excluidos por defectos de forma (10,3%). Dentro del programa Retos se financiaron un total de 1418 proyectos (49,2% de las solicitudes) por 1168 dentro del Programa de Excelencia (50,5% de los solicitados).

<<En la convocatoria 2014 se concedieron 2586 proyectos, un 49,7% de los solicitados >>

En total, se financiaron proyectos por valor de 273.482.400 €, lo que implica una financiación media de 105.755 € por proyecto¹.

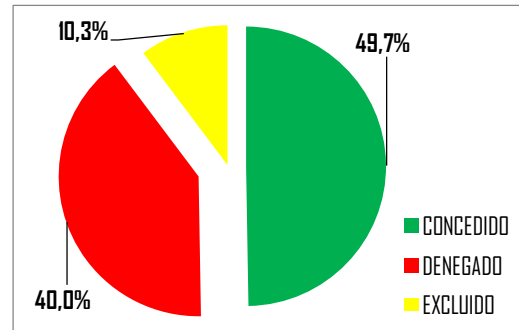


Figura 1. Porcentaje de proyectos concedidos, denegados y excluidos.

<<Se han financiado proyectos por valor de 273.482.400 €, con una cuantía media de 105.755 € por proyecto >>

Datos por CCAA

La Comunidad de Madrid, con 645 proyectos concedidos, Cataluña, con 560, Andalucía, con 396 y Comunidad Valenciana, con 261 son las autonomías con mayor número de proyectos concedidos. En relación a los proyectos solicitados, las autonomías con mayor éxito fueron también Madrid (57,1%) y Cataluña (56,9%), seguidas de Cantabria (54,4%)².

Por su parte, las comunidades con menos éxito en la solicitud de proyectos de investigación fueron Extremadura, con un

¹ No se ha contemplado en este informe los costes de gestión asignados a los organismos receptores de fondos.

² Los proyectos concedidos al CSIC se han asignado a la CCAA del centro receptor.

31,8% de proyectos concedidos, Canarias (37,1%), y Castilla-La Mancha (38%).

Cabe destacar también la alta tasa de solicitudes rechazadas por defectos formales en las comunidades de Extremadura (18,2%), y Castilla-La Mancha (14%). Por su parte, en Baleares solo un proyecto fue excluido por defectos de forma (1,5%) siendo la autonomía donde con más celo se cumplió la normativa de la convocatoria, junto a la Región de Murcia (7,4% de solicitudes excluidas).

Respecto a la financiación media por proyecto, las comunidades de Cantabria, con 131.811 €, Madrid (122.107 €) y

Cataluña (110.889 €) registran los datos más elevados. En el extremo contrario, La Rioja (72.871 €), Castilla-La Mancha (84.342 €), y País Vasco (84.760 €) presentan la menor cuantía media por proyecto.

<<Madrid, y Cataluña son las autonomías con mayor número de proyectos concedidos, y con mejor tasa de éxito >>

CCAA	€		%		
	FIN. MEDIA	FIN. TOTAL	CONCEDIDO	DENEGADO	EXCLUIDO
MADRID	122.106,5 €	78.758.700 €	57,1%	34,4%	8,5%
CATALUÑA	110.889,5 €	62.098.100 €	56,9%	33,3%	9,8%
ANDALUCIA	87.430,8 €	34.622.600 €	44,7%	43,4%	11,9%
COMUNIDAD VALENCIANA	107.946,0 €	28.173.900 €	51,2%	38,8%	10,0%
GALICIA	94.735,2 €	12.126.100 €	38,7%	49,8%	11,5%
CASTILLA LEON	104.213,3 €	9.379.200 €	44,6%	43,6%	11,9%
PAIS VASCO	84.759,6 €	7.967.400 €	43,9%	44,4%	11,7%
ARAGON	103.648,7 €	7.877.300 €	46,6%	42,9%	10,4%
MURCIA	98.047,5 €	5.980.900 €	45,2%	47,4%	7,4%
CANTABRIA	131.810,8 €	4.877.000 €	54,4%	38,2%	7,4%
CANARIAS	96.042,9 €	4.706.100 €	37,1%	50,8%	12,1%
ASTURIAS	95.437,8 €	4.294.700 €	48,4%	41,9%	9,7%
NAVARRA	92.892,3 €	3.622.800 €	43,3%	45,6%	11,1%
CASTILLA-LA MANCHA	84.342,1 €	3.205.000 €	38,0%	48,0%	14,0%
BALEARES	92.756,3 €	2.968.200 €	48,5%	50,0%	1,5%
EXTREMADURA	85.914,3 €	1.804.200 €	31,8%	50,0%	18,2%
LA RIOJA	72.871,4 €	1.020.200 €	45,2%	45,2%	9,7%

Tabla 1. Financiación media por proyecto, total, y porcentaje de proyectos concedidos, denegados y excluidos por CCAA

Datos por áreas científicas

El área de Tecnologías de la Producción y de las Comunicaciones, con un 29,4% es el ámbito donde se concedieron mayor número de proyectos, seguido de Humanidades y Ciencias Sociales (26,9%), Ciencias de la Vida y Agroalimentación

(22,7%), y Medioambiente y Recursos naturales (21%).

Sin embargo si se atiende a la financiación por áreas, es Ciencias de la Vida y Agroalimentación la que acapara un mayor porcentaje de recursos, con el 36,2% de la financiación destinada a la convocatoria.

Por su parte, el área de Humanidades y Ciencias Sociales recibe menos del 10% de la financiación consignada.

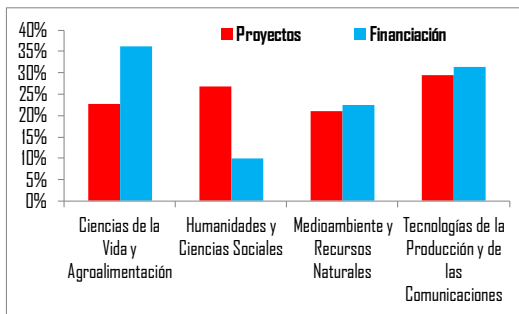


Figura 2. Porcentaje de proyectos concedidos, y porcentaje de financiación concedida por grandes áreas científicas.

El área de Tecnologías de la Producción y de las Comunicaciones es también el que presenta mayor tasa de éxito, con un 62,1% de proyectos concedidos, situándose el resto de áreas por debajo del 50%.

En cuanto a disciplinas, las mayores tasas de éxito se detectan en Física de Partículas, con el 86,7% de proyectos concedidos, seguida de Astronomía y Astrofísica (77,1%), e Investigación Espacial (75,9%).

Por su parte, el menor éxito en la solicitud se detecta en tres disciplinas sociales; Estudios feministas (20,8%), Ciencias del deporte (21,9%), y Ciencias de la Educación (28,8%).

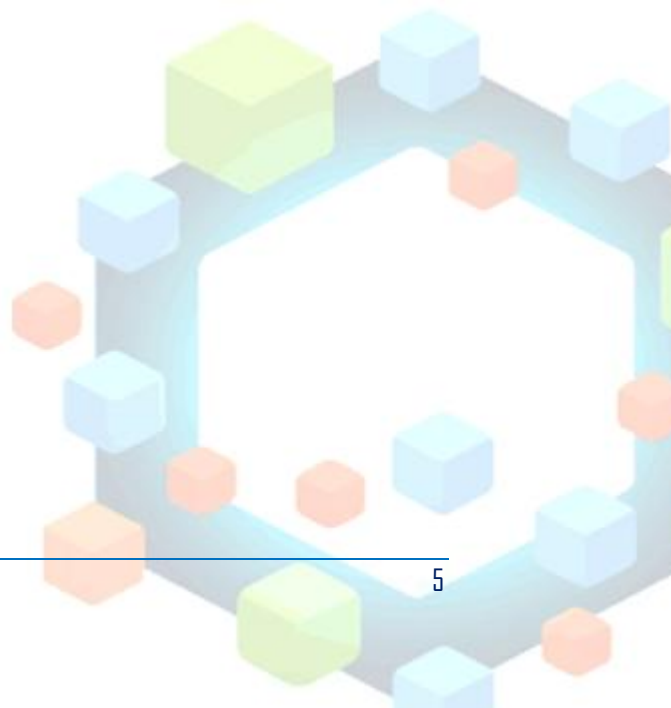
Hay que señalar también la alta tasa de solicitudes rechazadas por defectos

formales en Humanidades y Ciencias Sociales (15,9%), lo que contrasta con el dato de Tecnologías de la Producción y de las Comunicaciones (6,1%).

Respecto a la financiación media por proyecto, son las áreas de Ciencias de la Vida las que en conjunto gozan de una mayor disponibilidad económica (168.332 € por proyecto). Los proyectos más modestos económicamente se producen en Humanidades y Ciencias Sociales (38.899 € de financiación media por proyecto).

A nivel de disciplina, Investigación Espacial (388.759 €) y Física de Partículas (217.977 €) reciben la mayor financiación media por proyecto, mientras que Estudios Feministas (23.800 €) y Derecho (26.736 €) es donde se realizan los proyectos más baratos.

<<En Ciencias de la Vida los proyectos cuentan con casi 170.000 € de financiación, mientras que en Humanidades y Ciencias Sociales no llegan a los 40.000 €>>



ÁREA	€		%		
	FIN. MEDIA	FIN. TOTAL	CONCEDIDO	DENEGADO	EXCLUIDO
Ciencias de la Vida y Agroalimentación	168.331,6 €	98.979.000 €	47,5%	42,2%	10,3%
Biología Fundamental	187.797,1 €	25.916.000 €	49,3%	41,4%	9,3%
Biomedicina	186.271,8 €	36.323.000 €	43,7%	42,6%	13,7%
Biotecnología	181.225,4 €	12.867.000 €	61,2%	32,8%	6,0%
Recursos y Tecnologías Agroalimentarias	129.744,6 €	23.873.000 €	46,5%	45,2%	8,3%
Humanidades y Ciencias Sociales	38.899,3 €	27.073.900 €	45,8%	38,3%	15,9%
Ciencias de la Educación	35.147,1 €	1.195.000 €	28,8%	54,2%	16,9%
Ciencias del Deporte	71.428,6 €	500.000 €	21,9%	62,5%	15,6%
Ciencias Sociales	43.910,3 €	3.425.000 €	35,5%	45,9%	18,6%
Derecho	26.735,8 €	2.834.000 €	54,9%	32,6%	12,4%
Economía	32.380,7 €	2.849.500 €	40,0%	45,9%	14,1%
Estudios feministas, de la mujer y de género	23.800,0 €	119.000 €	20,8%	75,0%	4,2%
Filología y Filosofía	36.243,2 €	5.364.000 €	53,6%	29,3%	17,0%
Historia y Arte	41.385,9 €	5.876.800 €	57,3%	25,8%	16,9%
Psicología	55.802,3 €	4.910.600 €	47,1%	36,9%	16,0%
Medioambiente y Recursos Naturales	113.547,9 €	61.656.500 €	44,4%	48,1%	7,4%
Biodiversidad, Ciencias y Cambio Global	104.800,6 €	16.558.500 €	41,8%	50,0%	8,2%
Ciencias y Tecnologías Medioambientales	141.338,2 €	9.611.000 €	36,2%	55,9%	8,0%
Ciencias y Tecnologías Químicas	117.107,0 €	21.899.000 €	50,5%	42,7%	6,8%
Construcción	90.078,9 €	3.423.000 €	41,8%	49,5%	8,8%
Energía	115.802,8 €	8.222.000 €	47,0%	45,0%	7,9%
Medios de Transporte	92.523,8 €	1.943.000 €	47,7%	52,3%	0,0%
Tecnologías de la Producción y de las Comunicaciones	113.007,9 €	85.773.000 €	62,1%	31,8%	6,1%
Astronomía y Astrofísica	114.216,2 €	4.226.000 €	77,1%	20,8%	2,1%
Diseño y Producción Industrial	115.781,2 €	7.988.900 €	46,3%	49,0%	4,7%
Física	74.008,7 €	5.106.600 €	66,3%	29,8%	3,8%
Física de Partículas	217.976,9 €	8.501.100 €	86,7%	6,7%	6,7%
Investigación Espacial	388.758,5 €	15.939.100 €	75,9%	14,8%	9,3%
Matemáticas	42.731,9 €	5.085.100 €	74,4%	21,3%	4,4%
Materiales	102.883,4 €	14.918.100 €	61,7%	31,5%	6,8%
Tecnologías Electrónicas y de Comunicaciones	113.846,5 €	14.458.500 €	62,6%	27,1%	10,3%
Tecnologías Informáticas	84.509,7 €	9.549.600 €	50,4%	45,1%	4,5%

Tabla 2. Financiación media por proyecto, total, y porcentaje de proyectos concedidos, denegados y excluidos por áreas y disciplinas

Datos por instituciones

La institución con mayor número de proyectos, tanto solicitados como concedidos es el Consejo Superior de Investigaciones Científicas (CSIC) en sus distintos centros de la geografía nacional. Con 404 proyectos concedidos y una tasa de éxito del 67,2%, lidera esta estadística. Las siguientes instituciones beneficiarias son universidades, destacando en cuanto a concesiones la Universidad de Barcelona, con 110 proyectos, la de Granada, con 100, y la Universidad Complutense, con 90 concesiones, es decir, universidades históricas y de carácter enciclopédico.

<<Las universidades de Barcelona, Granada y Complutense obtienen el mayor número de proyectos>>

Las universidades acumulan el 72,5% de los proyectos concedidos, aunque solo el 59,1% de la financiación. Si se entra a analizar estos datos en detalle, se observa que son las universidades públicas las que obtienen un mayor número y porcentaje

de proyectos. La tasa de éxito de las universidades públicas se sitúa en el 48,1% mientras que este dato desciende al 23,2% en cuanto a los centros privados.

Las universidades públicas con mayor tasa de concesión son la Autónoma de Madrid (77,4%), Pompeu Fabra (76,4%), y Carlos III de Madrid (67,6%), tres universidades jóvenes y con cierto grado de especialización. Por su parte aquellas con menor tasa de concesión son la Universidad de León (10,5%), la de Las Palmas de Gran Canaria (25,5%), y la de Jaén (28,6%).

<<Las universidades públicas con mayor tasa de concesión son la Autónoma de Madrid, Pompeu Fabra, y Carlos III>>

Dentro de las universidades privadas también se aprecia una ejecución muy distinta entre centros. La Universidad de Navarra, con 13 proyectos, la Ramón Llull, con 7, y la Oberta de Catalunya, con 5 son las instituciones privadas más relevantes en cuanto a número de proyectos, mientras que la Universidad a Distancia de Madrid (100%, un único proyecto solicitado y concedido) y la IE Universidad (60%), son las más destacadas en cuanto a tasa de éxito.

En el otro extremo, universidades como Deusto, San Jorge o Católica de Valencia vieron rechazadas todas sus solicitudes. Mención aparte merece la Universidad Europea de Madrid, con ninguna concesión

entre los 20 proyectos solicitados. Asimismo un total de 13 universidades privadas no solicitó ni un solo proyecto en esta convocatoria. Respecto a las universidades públicas, todas solicitaron proyectos (salvo las universidades Menéndez Pelayo e Internacional de Andalucía, que solo imparten programas de Postgrado y cursos de especialización), siendo la que menos, la Universidad de Burgos, con 14 solicitudes.

En cuanto a financiación, las universidades públicas obtuvieron una subvención media de 86.901,2 € por proyecto, dato que en el caso de las privadas desciende a 60.106,4 €. Seis universidades alcanzaron una cuantía media por proyecto superior a los 100.000 €.

Curiosamente esta clasificación está encabezada por la Universidad de León, la pública con menor tasa de concesión de proyectos. Los dos proyectos que obtuvo, gozaron de una financiación media de 160.500 €. Le siguen la Universidad de Cantabria (129.303 €), Politécnica de Cartagena, Miguel Hernández de Elche, Politécnica de Madrid y Nebrija (en este caso, con un solo proyecto, es la única privada que supera el umbral de los 100.000 €).

<<Las universidades privadas obtienen una financiación media y una tasa de éxito muy por debajo de las universidades públicas>>

UNIVERSIDAD	€		%		
	FIN. MEDIA	FIN. TOTAL	CONCEDIDO	DENEGADO	EXCLUIDO
UNIVERSIDAD DE BARCELONA	95.902,7 €	10.549.300 €	51,9%	31,6%	16,5%
UNIVERSIDAD DE GRANADA	60.473,0 €	6.047.300 €	48,3%	39,6%	12,1%
UNIVERSIDAD COMPLUTENSE DE MADRID	89.365,6 €	8.042.900 €	48,1%	35,8%	16,0%
UNIVERSIDAD AUTONOMA DE MADRID	92.968,5 €	8.274.200 €	77,4%	13,9%	8,7%
UNIVERSIDAD AUTONOMA DE BARCELONA	84.323,0 €	7.336.100 €	61,3%	28,2%	10,6%
UNIVERSIDAD DE VALENCIA	95.421,0 €	7.729.100 €	51,9%	35,9%	12,2%
UNIVERSITAT POLITÈCNICA DE CATALUNYA	99.479,0 €	6.167.700 €	52,5%	38,1%	9,3%
UNIVERSIDAD POLITÈCNICA DE MADRID	108.423,3 €	6.505.400 €	52,2%	42,6%	5,2%
UNIVERSIDADE DE SANTIAGO DE COMPOSTELA	94.675,0 €	5.680.500 €	40,3%	43,6%	16,1%
UNIVERSIDAD DEL PAIS VASCO	78.451,7 €	4.707.100 €	42,6%	46,8%	10,6%
UNIVERSIDAD DE SEVILLA	79.089,8 €	4.666.300 €	34,7%	54,7%	10,6%
UNIVERSITAT POLITÈCNICA DE VALÈNCIA	97.727,6 €	5.668.200 €	52,3%	43,2%	4,5%
UNIVERSIDAD CARLOS III DE MADRID	67.706,0 €	3.385.300 €	67,6%	24,3%	8,1%
UNIVERSIDAD DE ZARAGOZA	92.856,5 €	4.271.400 €	42,2%	44,0%	13,8%
UNIVERSIDAD DE MALAGA	90.775,6 €	4.084.900 €	49,5%	39,6%	11,0%
UNIVERSIDAD DE VALLADOLID	99.646,5 €	4.284.800 €	59,7%	29,2%	11,1%
UNIVERSITAT POMPEU FABRA	79.590,5 €	3.342.800 €	76,4%	12,7%	10,9%
UNIVERSIDAD DE VIGO	93.065,0 €	3.722.600 €	46,5%	47,7%	5,8%
UNIVERSIDAD DE MURCIA	91.780,0 €	3.671.200 €	50,0%	43,8%	6,3%
UNIVERSIDAD DE CASTILLA-LA MANCHA	84.342,1 €	3.205.000 €	43,2%	46,6%	10,2%
UNIVERSIDAD DE OVIEDO	88.519,4 €	3.186.700 €	43,9%	46,3%	9,8%
UNIVERSIDAD DE CANTABRIA	129.303,0 €	4.267.000 €	60,0%	38,2%	1,8%
UNIVERSIDAD DE CORDOBA	98.484,4 €	3.151.500 €	44,4%	41,7%	13,9%
UNIVERSIDAD DE ALCALA	80.181,3 €	2.565.800 €	55,2%	39,7%	5,2%
UNIVERSIDAD DE LAS ISLAS BALEARES	91.173,3 €	2.735.200 €	50,0%	48,3%	1,7%
UNIVERSIDAD DE ALICANTE	57.110,7 €	1.599.100 €	48,3%	36,2%	15,5%
UNIVERSIDAD NACIONAL DE EDUCACION A DISTANCIA	65.507,7 €	1.703.200 €	52,0%	38,0%	10,0%
UNIVERSIDAD PABLO DE OLAVIDE, DE SEVILLA	60.242,3 €	1.566.300 €	59,1%	34,1%	6,8%
UNIVERSITAT DE GIRONA	75.875,0 €	1.821.000 €	53,3%	31,1%	15,6%
UNIVERSIDAD ROVIRA I VIRGILI	74.275,0 €	1.782.600 €	50,0%	43,8%	6,3%
UNIVERSIDAD DE ALMERIA	71.612,5 €	1.718.700 €	34,3%	48,6%	17,1%
UNIVERSIDAD DE SALAMANCA	70.421,7 €	1.619.700 €	34,8%	47,0%	18,2%
UNIVERSIDAD DE CADIZ	73.814,3 €	1.550.100 €	43,8%	45,8%	10,4%
UNIVERSIDAD MIGUEL HERNANDEZ DE ELCHE	108.620,0 €	2.172.400 €	41,7%	47,9%	10,4%
UNIVERSIDAD DE EXTREMADURA	85.760,0 €	1.715.200 €	32,3%	48,4%	19,4%
UNIVERSIDAD DE LA LAGUNA	79.752,6 €	1.515.300 €	35,2%	55,6%	9,3%
UNIVERSITAT JAUME I DE CASTELLO	91.344,4 €	1.644.200 €	36,7%	49,0%	14,3%
UNIVERSIDAD PUBLICA DE NAVARRA	91.333,3 €	1.644.000 €	58,1%	38,7%	3,2%
UNIVERSIDADE DA CORUÑA	81.044,4 €	1.458.800 €	30,0%	61,7%	8,3%
UNIVERSIDAD REY JUAN CARLOS	89.452,9 €	1.520.700 €	47,2%	41,7%	11,1%
UNIVERSIDAD DE HUELVA	84.935,7 €	1.189.100 €	48,3%	37,9%	13,8%
UNIVERSIDAD DE LAS PALMAS DE GRAN CANARIA	80.215,4 €	1.042.800 €	25,5%	58,8%	15,7%
UNIVERSIDAD DE LLEIDA	88.625,0 €	1.063.500 €	34,3%	62,9%	2,9%
UNIVERSIDAD DE LA RIOJA	50.433,3 €	605.200 €	44,4%	44,4%	11,1%
UNIVERSIDAD POLITÈCNICA DE CARTAGENA	111.480,0 €	1.114.800 €	43,5%	43,5%	13,0%
UNIVERSIDAD DE JAEN	82.675,0 €	661.400 €	28,6%	53,6%	17,9%
UNIVERSIDAD DE BURGOS	72.250,0 €	578.000 €	57,1%	42,9%	0,0%
UNIVERSIDAD DE LEON	160.500,0 €	321.000 €	10,5%	73,7%	15,8%

Tabla 3. Financiación media por proyecto, total, y porcentaje de proyectos concedidos, denegados y excluidos. Universidades públicas.

En el lado opuesto las siete universidades con menor financiación media fueron de naturaleza privada, encabezadas por la Católica de Murcia (19.900 €) y la Universidad de Vic (20.500 €). Las dos universidades públicas con una

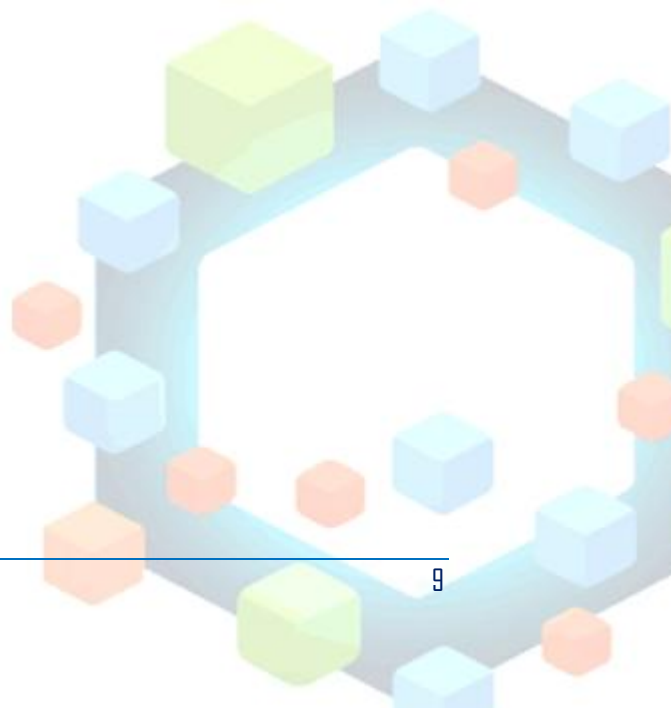
financiación más modesta para el desarrollo y ejecución de sus investigaciones fueron la Universidad de La Rioja (50.433,3 €), y la de Alicante (57.110,7 €).

En cuanto al resto de instituciones, la mayor financiación media por proyecto la obtuvieron el Institut d'Estudis Espacials de Catalunya (547.833,3 €), y el Instituto

Nacional de Técnica Aeroespacial Esteban Terradas (INTA) (538.266,7 €). Por su parte, el CSIC obtuvo también una financiación media elevada, de 151.602 € por proyecto.

UNIVERSIDAD	€		%		
	FIN. MEDIA	FIN. TOTAL	CONCEDIDO	DENEGADO	EXCLUIDO
UNIVERSIDAD DE NAVARRA	60.292,3 €	783.800 €	28,3%	54,3%	17,4%
UNIVERSITAT RAMON LLULL	96.714,3 €	677.000 €	33,3%	66,7%	0,0%
UNIVERSITAT OBERTA DE CATALUNYA	44.420,0 €	222.100 €	55,6%	44,4%	0,0%
UNIVERSIDAD CEU SAN PABLO	75.000,0 €	300.000 €	25,0%	50,0%	25,0%
UNIVERSIDAD PONTIFICIA COMILLAS	86.000,0 €	258.000 €	37,5%	62,5%	0,0%
IE UNIVERSIDAD	22.666,7 €	68.000 €	60,0%	40,0%	0,0%
UNIVERSITAT INTERNACIONAL DE CATALUNYA	59.000,0 €	118.000 €	33,3%	50,0%	16,7%
UNIVERSIDAD CEU CARDENAL HERRERA	54.500,0 €	109.000 €	16,7%	66,7%	16,7%
MONDRAGON UNIBERTSITATEA	28.850,0 €	57.700 €	33,3%	66,7%	0,0%
UNIVERSIDAD DE VIC	20.500,0 €	41.000 €	16,7%	75,0%	8,3%
UNIVERSIDAD NEBRIJA	105.000,0 €	105.000 €	33,3%	66,7%	0,0%
UNIVERSIDAD A DISTANCIA DE MADRID	42.500,0 €	42.500 €	100,0%	0,0%	0,0%
UNIVERSITAT ABAT OLIBA CEU	23.000,0 €	23.000 €	33,3%	33,3%	33,3%
UNIVERSIDAD CATOLICA SAN ANTONIO DE MURCIA	19.900,0 €	19.900 €	7,7%	92,3%	0,0%
UNIVERSIDAD CATOLICA DE VALENCIA			0,0%	100,0%	0,0%
UNIVERSIDAD DE LA IGLESIA DE DEUSTO			0,0%	75,0%	25,0%
UNIVERSIDAD EUROPEA DE MADRID			0,0%	95,0%	5,0%
UNIVERSIDAD FRANCISCO DE VITORIA			0,0%	100,0%	0,0%
UNIVERSIDAD LOYOLA ANDALUCIA			0,0%	100,0%	0,0%
UNIVERSIDAD SAN JORGE			0,0%	100,0%	0,0%

Tabla 4. Financiación media por proyecto, total, y porcentaje de proyectos concedidos, denegados y excluidos. Universidades privadas.



INSTITUCIÓN	€		%		
	FIN. MEDIA	FIN. TOTAL	CONCEDIDO	DENEGADO	EXCLUIDO
AGENCIA ESTATAL CONSEJO SUPERIOR DE INVESTIGACIONES CIENTIFICAS (CSIC)	151.602,0 €	61.247.200 €	67,2%	27,3%	5,5%
CENTRO DE INVESTIGACION ENERGETICA MEDIOAMBIENTAL Y TECNOL. (CIEMAT)	217.647,1 €	3.700.000 €	43,6%	53,8%	2,6%
INSTITUTO NACIONAL DE TECNICA AEROSPACIAL ESTEBAN TERRADAS (INTA)	538.266,7 €	8.074.000 €	65,2%	26,1%	8,7%
FUNDACIO INSTITUT D INVESTIGACIO BIOMEDICA DE BELLVITGE (IDIBELL)	205.357,1 €	2.875.000 €	87,5%	6,3%	6,3%
INSTITUTO DE ASTROFISICA DE CANARIAS (IAC)	136.928,6 €	1.917.000 €	77,8%	16,7%	5,6%
INSTITUTO NACIONAL DE INVESTIGACIÓN Y TECNOL. AGRARIA Y ALIMENTARIA (INIA)	134.090,9 €	1.475.000 €	73,3%	26,7%	0,0%
FUNDACIO CENTRE DE REGULACIO GENOMICA	203.333,3 €	1.830.000 €	64,3%	35,7%	0,0%
ASOC BCBL BASQUE CENTER ON COGNITION BRAIN AND LANGUAGE	49.957,1 €	349.700 €	100,0%	0,0%	0,0%
ASOCIACION CENTRO DE INVESTIGACION COOP EN BIOCENCIAS CIC BIOGUNE	173.714,3 €	1.216.000 €	87,5%	12,5%	0,0%
CONSORCI INSTITUT D INVESTIGACIONS BIOMEDIQUES AUGUST PI I SUNYER	237.857,1 €	1.665.000 €	70,0%	20,0%	10,0%
FUNDACIO INSTITUT DE RECERCA BIOMEDICA (BARCELONA)	274.000,0 €	1.918.000 €	87,5%	12,5%	0,0%
FUNDACION CENTRO NACIONAL DE INVESTIGACIONES ONCOLOGICAS CARLOS III	241.428,6 €	1.690.000 €	50,0%	42,9%	7,1%
FUNDACIÓN DE LA COMUNIDAD VALENCIANA CENTRO DE INVEST. PRÍNCIPE FELIPE	192.142,9 €	1.345.000 €	87,5%	12,5%	0,0%
FUNDACION IMDEA NANOCIENCIA	73.714,3 €	516.000 €	70,0%	30,0%	0,0%
INSTITUTO DE CIENCIAS FOTONICAS	114.285,7 €	800.000 €	70,0%	30,0%	0,0%
FUNDACIO INSTITUT CATALA D INVESTIGACIO QUIMICA (ICIQ)	138.833,3 €	833.000 €	100,0%	0,0%	0,0%
FUNDACION CENTRO NACIONAL DE INVEST. CARDIOVASCULARES CARLOS III	218.333,3 €	1.310.000 €	75,0%	25,0%	0,0%
INSTITUT DE FISICA D ALTES ENERGIES	157.066,7 €	942.400 €	100,0%	0,0%	0,0%
ASOCIACIÓN CENTRO DE INVESTIGACION COOP. BIOMATERIALES	146.200,0 €	731.000 €	71,4%	28,6%	0,0%
CENTRE DE RECERCA EN AGRIGENOMICA CSIC-IRTA-UAB-UB (CRAG)	195.000,0 €	975.000 €	71,4%	28,6%	0,0%
CENTRE INTERNACIONAL DE METODES NUMERICAS A L ENGINYERIA	54.840,0 €	274.200 €	62,5%	37,5%	0,0%
FUNDACION PARA LA INVESTIGACION MEDICA APLICADA	175.000,0 €	875.000 €	71,4%	28,6%	0,0%
INSTITUTO ESPAÑOL DE OCEANOGRAFIA (IEO)	115.200,0 €	576.000 €	45,5%	54,5%	0,0%
CENTRE TECNOLOGIC DE TELECOMUNICACIONS DE CATALUNYA	156.300,0 €	625.200 €	100,0%	0,0%	0,0%
CENTRO DE VISION POR COMPUTADOR	76.225,0 €	304.900 €	100,0%	0,0%	0,0%
FUNDACIO INSTITUT DE RECERCA DE L ENERGIA DE CATALUNYA	150.750,0 €	603.000 €	80,0%	20,0%	0,0%
FUNDACIO INSTITUT MAR D'INVESTIGACIONS MEDIQUES	177.500,0 €	710.000 €	100,0%	0,0%	0,0%
FUNDACION PARA LA INVESTIGACION HOSPITAL UNIVERSITARIO LA FE	111.100,0 €	444.400 €	80,0%	20,0%	0,0%
INSTITUT DE RECERCA I TECNOLOGIA AGROALIMENTARIES (IRTA)	101.250,0 €	405.000 €	40,0%	50,0%	10,0%
INSTITUTO DE SALUD CARLOS III DE MADRID (ISCIII)	111.250,0 €	445.000 €	100,0%	0,0%	0,0%
CENTRO DE INVESTIGACION BIOMEDICA EN RED (CIBER)	126.666,7 €	380.000 €	37,5%	50,0%	12,5%
CONSORCI CENTRE DE RECERCA MATEMÀTICA	11.000,0 €	33.000 €	100,0%	0,0%	0,0%
FUNDACIO HOSPITAL UNIVERSITARI VALL D'HEBRON -INSTITUT DE RECERCA	146.666,7 €	440.000 €	100,0%	0,0%	0,0%
FUNDACIÓ INSTITUT CATALA DE RECERCA DE L AIGUA	83.333,3 €	250.000 €	100,0%	0,0%	0,0%
IE UNIVERSIDAD	22.666,7 €	68.000 €	60,0%	40,0%	0,0%
INSTITUT D ESTUDIS ESPACIALS DE CATALUNYA	547.833,3 €	1.643.500 €	100,0%	0,0%	0,0%
INSTITUTO GEOLOGICO Y MINERO DE ESPAÑA (IGME)	101.666,7 €	305.000 €	37,5%	62,5%	0,0%
INSTITUTO VALENCIANO DE INVESTIGACIONES AGRARIAS CAV	91.666,7 €	275.000 €	100,0%	0,0%	0,0%
REAL ACADEMIA DE BELLAS ARTES DE SAN FERNANDO	48.000,0 €	144.000 €	100,0%	0,0%	0,0%
ASOC CIC NANOGUNE	42.500,0 €	85.000 €	100,0%	0,0%	0,0%
CENTRE D ESTUDIS DEMOGRÀFICS	74.000,0 €	148.000 €	66,7%	0,0%	33,3%
CENTRE DE RECERCA EN ECONOMIA INTERNACIONAL	30.500,0 €	61.000 €	100,0%	0,0%	0,0%
CENTRO DE ESTUDIOS E INVESTIGACIONES TECNICAS	70.500,0 €	141.000 €	66,7%	0,0%	33,3%
CENTRO DE ESTUDIOS MONETARIOS Y FINANCIEROS	53.500,0 €	107.000 €	100,0%	0,0%	0,0%
CENTRO DE INVESTIGACION ECOLOGIA Y APLICACIONES FORESTALES CCT	112.500,0 €	225.000 €	66,7%	33,3%	0,0%
FUNDACIÓ CTM CENTRE TECNOLOGIC	52.500,0 €	105.000 €	100,0%	0,0%	0,0%
FUNDACIÓ INSTITUT D INVEST. EN CIÈNCIES DE LA SALUT GERMANS TRIAS I PUJOL	175.000,0 €	350.000 €	50,0%	50,0%	0,0%
FUNDACIO INSTITUT DE BIOENGINYERIA DE CATALUNYA	168.000,0 €	336.000 €	25,0%	62,5%	12,5%
FUNDACION AZTI - AZTI FUNDAZIOA	102.500,0 €	205.000 €	66,7%	33,3%	0,0%
FUNDACION CIRCE CENTRO DE INVEST. DE RECURSOS Y CONSUMOS ENERGETICOS	88.000,0 €	176.000 €	50,0%	50,0%	0,0%
FUNDACION PARA LA INVEST. HOSPITAL CLINICO DE LA COMUNIDAD VALENCIANA	205.000,0 €	410.000 €	66,7%	0,0%	33,3%
IKERLAN S.COOP.	30.500,0 €	61.000 €	66,7%	0,0%	33,3%
INSTITUTO TECNOLOGICO DE ARAGON	63.500,0 €	127.000 €	66,7%	33,3%	0,0%

Tabla 5. Financiación media por proyecto, total, y porcentaje de proyectos concedidos, denegados y excluidos. Otras instituciones (solo se muestran las que cuentan con al menos 2 proyectos concedidos).

Créditos

Informe elaborado a partir de los datos publicados por Secretaría de Estado de Investigación, Desarrollo e Innovación, dependiente del Ministerio de Economía y Competitividad.

Procesamiento de la información y elaboración de indicadores por parte del Servicio de Investigación y Desarrollo de EC3metrics.

Autor del informe: **Álvaro Cabezas Clavijo**

CONTACTO

Puede dirigir sus dudas, consultas o sugerencias a:

Nicolás Robinson Garcia

elrobin@ec3metrics.com // 958255791

SOBRE EC3METRICS

EC3metrics SL es una spin-off de la Universidad de Granada que ofrece servicios de asesoría y consultoría en el ámbito de la evaluación de la actividad investigadora, generando herramientas - informes bibliométricos, sistemas de información científica, etc.- útiles para la toma de decisiones y una adecuada gestión de la I+D+i.

Más información en:

<https://ec3metrics.com> // info@ec3metrics.com // 958255791



EC3metrics